



# গোল্ড ডিপ হাই ইয়েলো

## GPC | চাটকা প্রতিস্থাপন

### উপকারিতা

- ২২ ক্যারেট গয়নায় ২৪ ক্যারেট বিস্কুট-হলুদ রঙ প্রদান করে। (GPC ও প্লেটিং-এর বিকল্প)
- ডায়মন্ড কাটিং-এর উজ্জ্বলতা বৃদ্ধি করে। (চাটকায় এটি কমে যায় এবং কুয়াশার মতো (ছোপ) দেখা দেয়।)
- পুরো লট এবং সব লটে সমান ও একরূপ রঙ প্রদান করে।
- অত্যন্ত আকর্ষণীয় হলুদ রঙ দেয় এবং স্যান্ড-ব্লাস্ট করা অংশ উজ্জ্বল করে তোলে।
- গয়নার সামনে ও পেছনে একই রঙ প্রদান করে।
- ইলেক্ট্রোপ্লেটিং-এর প্রয়োজনীয়তা ৫০% এরও বেশি কমিয়ে দেয়।
- ম্যাগনেটিক ও ড্রাম-ভাইব্রেটরি পালিশে উজ্জ্বলতা, চকচকে ভাব ও রঙকে অনেকগুণ বৃদ্ধি করে।
- খরচ GPC বা ইলেক্ট্রোপ্লেটিং-এর তুলনায় অনেক কম।
- রোডিয়ামকে আরও সাদা করে তোলে এবং কালচে-ধূসরভাব দূর করে।
- এতে সায়ানাইড নেই, বিদ্যুৎ প্রবাহের প্রয়োজন নেই এবং স্বর্ণের কোনো ক্ষয়ক্ষতি হয় না।



আগে



পরে

+91 9833308788 | +91 22 35131971

www.jkgoldchemicals.com /www.jkgoldchemicals.in

info@jkgoldchemicals.com



JKGOLD CHEMICALS PVT. LTD.

# গোল্ড ডিপ হাই ইয়েলো

## কিভাবে ব্যবহার করবেন

সোনার 3 বাটি নিন উচ্চ হলুদ ডুবান

270°-280°C



270°-280°C



220°-270°C

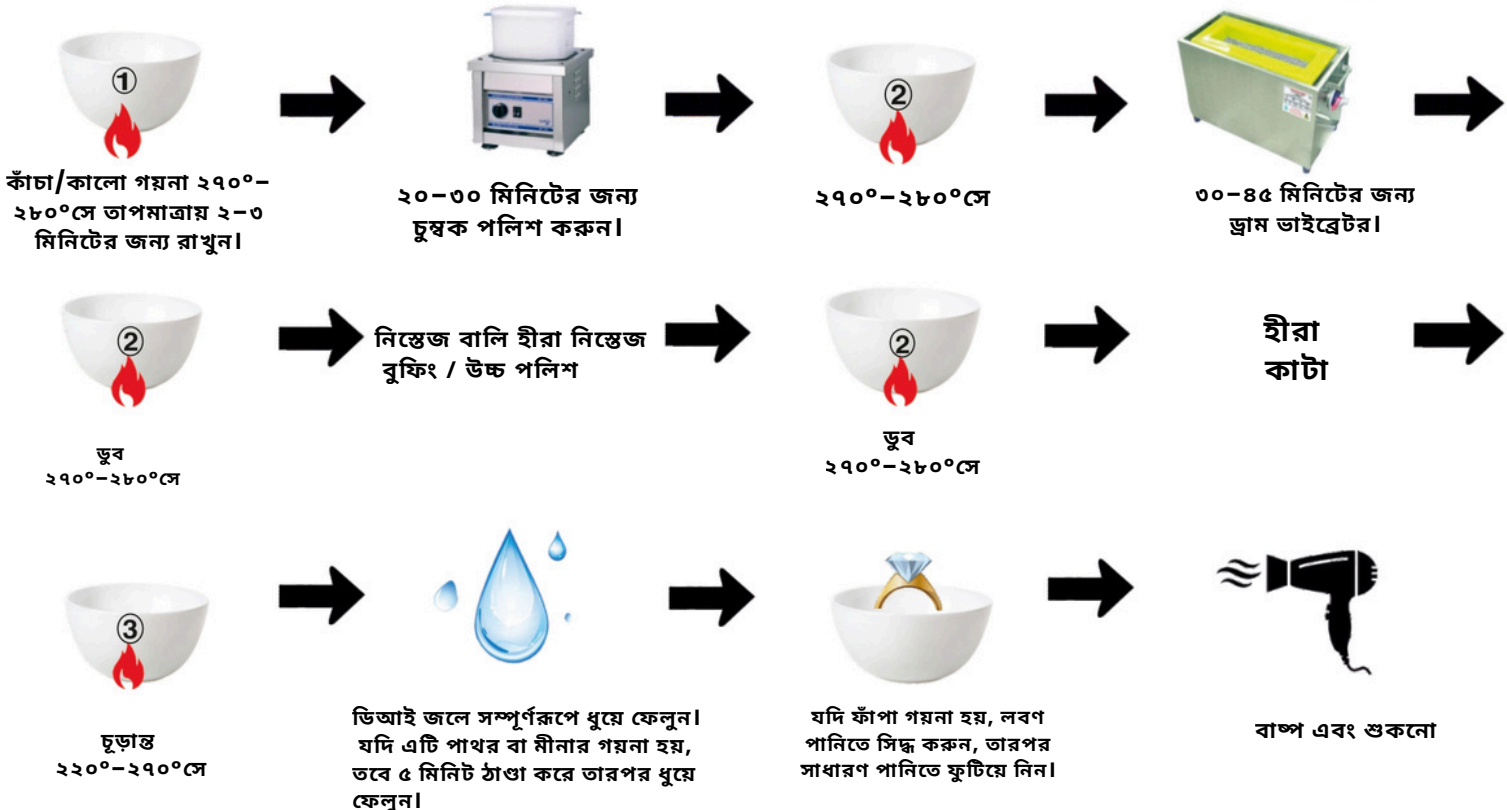


টেম্পারেচার বন্ডুক ব্যবহার  
করুন



- কাঁচা/কালো গয়না (পলিশ করার জন্য প্রস্তুত) প্রথম বাটিতে ২৭০°সে তাপমাত্রায় ডুবিয়ে ৩০ মিনিটের জন্য ম্যাগনেটিক পলিশ করুন।
- এরপর দ্বিতীয় বাটিতে ২৭০°সে তাপমাত্রায় ডুবিয়ে ৩০-৪৫ মিনিটের জন্য ড্রাম/ভাইব্রেটর পলিশ করুন।
- তারপর আবার দ্বিতীয় বাটিতে ২৭০°সে তাপমাত্রায় ডুবিয়ে স্যান্ড ব্লাস্টিং, বাফিং এবং হাই পলিশ করুন।
- আবার দ্বিতীয় বাটিতে ২৭০°সে তাপমাত্রায় ডুবিয়ে ডায়মন্ড কাটিং করুন।
- সবশেষে, তৃতীয় (চূড়ান্ত) বাটিতে ২২০°-২৭০°সে তাপমাত্রায় ডুবিয়ে স্টিম ও ড্রাই করুন।

**নোট:** তরল পদার্থটি ডোবানোর পর কালো হয়ে গেলে তা পরিষ্কার করতে, তরলটি গরম অবস্থায় থাকাকালীন তাতে আধা চিমটি বিশুদ্ধ শাইন ব্রাইটনার পাউডার যোগ করুন।



১. প্রক্রিয়াটি একটি রোয়ার-স্কাবারের অধীনে সম্পূর্ণ করুন, কারণ এটি ধোঁয়া নির্গত করবে।

২. গরম করার জন্য একটি কাচের বীকার বা এনামেল বাটি ব্যবহার করুন।

রাসায়নিক প্রতিরোধক গ্লাভস এবং সুরক্ষা সরঞ্জাম পরিধান করুন।



JKGOLD CHEMICALS PVT. LTD.



+

RATION 1:1



## গোল্ড ডিপ হাই ইয়েলো + গোল্ড সুপারশাইন - B2

হলুদ সোনার জন্য | কালার স্টোন | CZ | এডি জুয়েলারি  
মোম সেট এবং খোলা সেটিং জন্য

### উপকারিতা

- মোম সেটিং-এর সিট অংশে, যেখানে অন্য কোনো প্রক্রিয়া কাজ করে না, সেখানে এটি অত্যন্ত উচ্চ উজ্জ্বলতা, আগুনের ঝলক ও দীপ্তি প্রদান করে।
- সিজোড, রঙিন পাথর ইত্যাদিতে আগুনের ঝলক ও শুভ্রতা দেয় (স্ট্রিপিং বা EP/EPAQ প্রক্রিয়ার থেকেও বেশি)।
- পাথর ফাটে না, ভাঙে না বা ঝাপসা হয় না; এটি পাল্লা, রুবি ইত্যাদিতেও ব্যবহার করা যায়।
- ২২ ক্যারেট গয়নায় ধাতুর ওপর ২৪ ক্যারেটের মতো বিস্কুট রঙ দেয়।
- পাথরের গয়নায় পাথর ফাটানো বা ক্ষতি না করেই "চাটকা" ইফেক্ট দেয়।
- ধোঁয়া ৭০-৮০% পর্যন্ত কমিয়ে দেয়।
- গরম করার প্রয়োজন নেই, কারণ দুটি তরল মেশালে এক্সোথার্মিক বিক্রিয়া ঘটে।
- কোনো স্বর্ণ ধাতুর ক্ষতি নেই। কোনো সায়ানাইড নেই। কোনো বিদ্যুৎ প্রবাহের প্রয়োজন নেই।



আগে



পরে

+91 9833308788 | +91 22 35131971

www.jkgoldchemicals.com /www.jkgoldchemicals.in

info@jkgoldchemicals.com



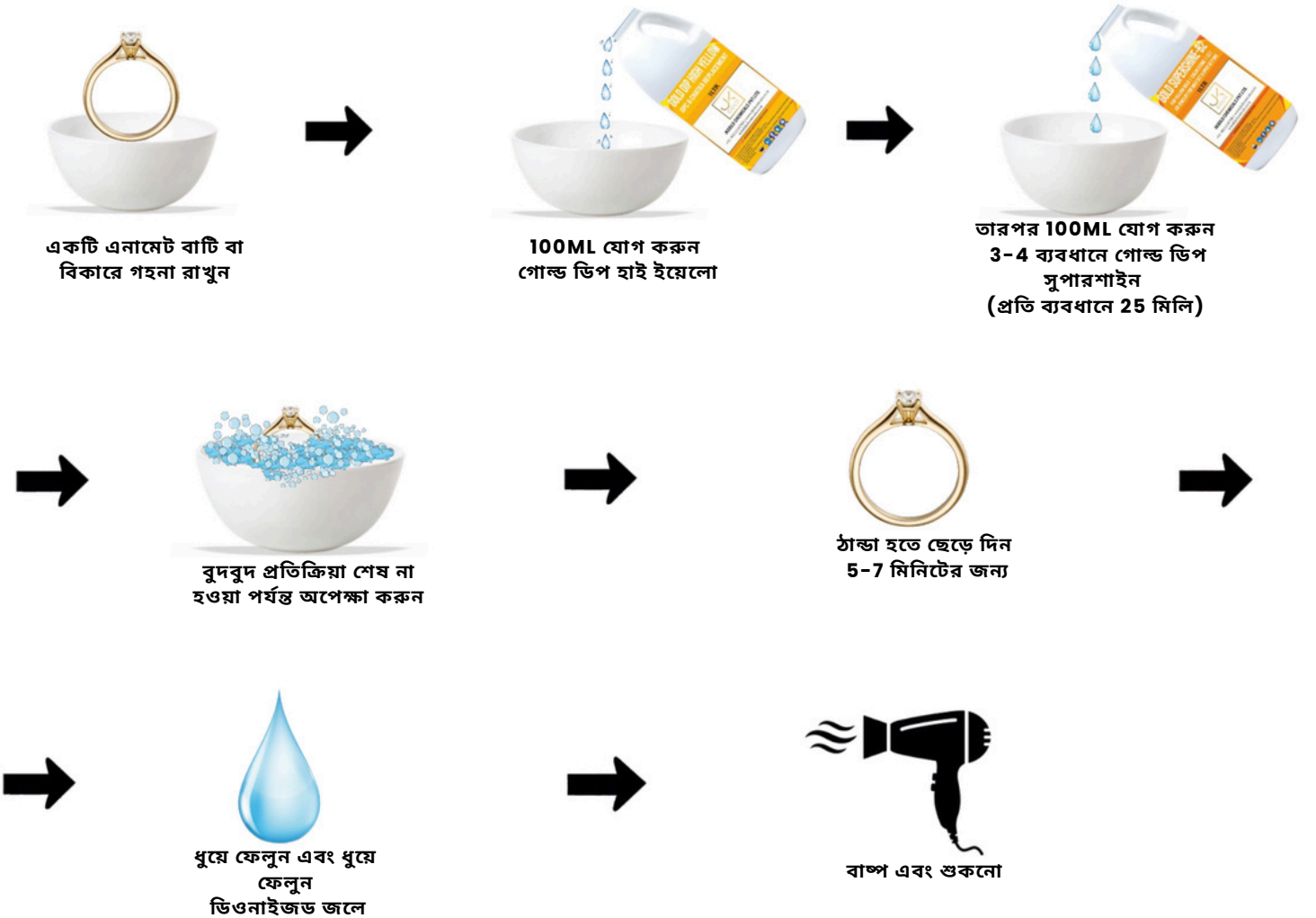
JKGOLD CHEMICALS PVT. LTD.

# গোল্ড ডিপ হাই ইয়েলো + গোল্ড সুপারশাইন - B2

## কিভাবে ব্যবহার করবেন

- একটি এনামেল বাটি/কাচের বীকারে পাথরের গয়না রাখুন।
- গয়না ঢেকে রাখতে 100 মি.লি. গোল্ড ডিপ হাই ইয়েলো যোগ করুন।
- তারপর উপরের বাটি/বিকারে 100 মি.লি. গোল্ড সুপারশাইন ৩-৪ বার যোগ করুন।  
এটি একটি বুদবুদ প্রতিক্রিয়া তৈরি করবে।
- বাটি/বিকার থেকে গয়না সরিয়ে ৫-৭ মিনিট ঠান্ডা হতে দিন। নিশ্চিত করুন যে এটি ঘরের তাপমাত্রায় এসেছে।
- এরপর ডিওনাইজড/ডিমিনারেলাইজড জলে ধুয়ে নিন। (যদি উপলব্ধ না হয়, মিনারেল ওয়াটার ব্যবহার করুন)।
- বাষ্পে এবং গরম বাতাসে শুকিয়ে নিন।

**দ্রষ্টব্য: উপরের প্রক্রিয়ার অনুপাত হল 1:1 বাষ্প ধাতব রঙে সাদা আভা দেবে।**



1. একটি ব্লোয়ার-স্কাবের অধীনে প্রক্রিয়াটি সম্পূর্ণ করুন কারণ এটি ধোঁয়া দেবে।  
2. গরম করার জন্য একটি কাচের বীকার বা এনামেল বাটি (ঝাড়ী) ব্যবহার করুন  
রাসায়নিক উপযুক্ত গ্লাভস এবং নিরাপত্তা গিয়ার পরুন।



JKGOLD CHEMICALS PVT. LTD.





+

RATION 1:1



## গোল্ড ডিপ রিয়েল ডায়মন্ড + গোল্ড শিনে রিয়েল ডায়মন্ড

রিয়েল ডায়মন্ড মোমের সেট এবং খোলা সেট গয়না জন্য

### উপকারিতা

- মোম সেটিং এর আসন এলাকায় একটি খুব উচ্চ চকমক, আগুন নিষ্ক্ষেপ এবং উজ্জ্বলতা দেয়, যেখানে অন্য কোন প্রক্রিয়া কাজ করে না।
- আসল হীরার রঙের পাথরকে আগুন এবং শুভ্রতা দেয়।  
(স্ট্রিপিং বা EP/EPAQ প্রক্রিয়ার চেয়ে বেশি)
- পাথর ভেঙ্গে বা তুষারপাত করে না, পান্না, রুবি ইত্যাদিতেও ব্যবহার করা যেতে পারে।
- 22K গহনায় ধাতুর উপর 24K টাইপ বিস্কুট রঙ দেয়।
- পাথর ফাটা বা ক্ষতি ছাড়া পাথর গয়না একটি CHATKA প্রভাব দেয়।
- 70-80% দ্বারা ধোঁয়া কমায়।
- কোন গরম করার প্রয়োজন নেই যেহেতু দুটি তরল মেশানো একটি এক্সোথার্মিক প্রতিক্রিয়া।
- কোন স্বর্ণ ধাতু ক্ষতি. সায়ানাইড নেই। বৈদ্যুতিক প্রবাহ নেই।



আগে



পরে

+91 9833308788 | +91 22 35131971

www.jkgoldchemicals.com /www.jkgoldchemicals.in

info@jkgoldchemicals.com



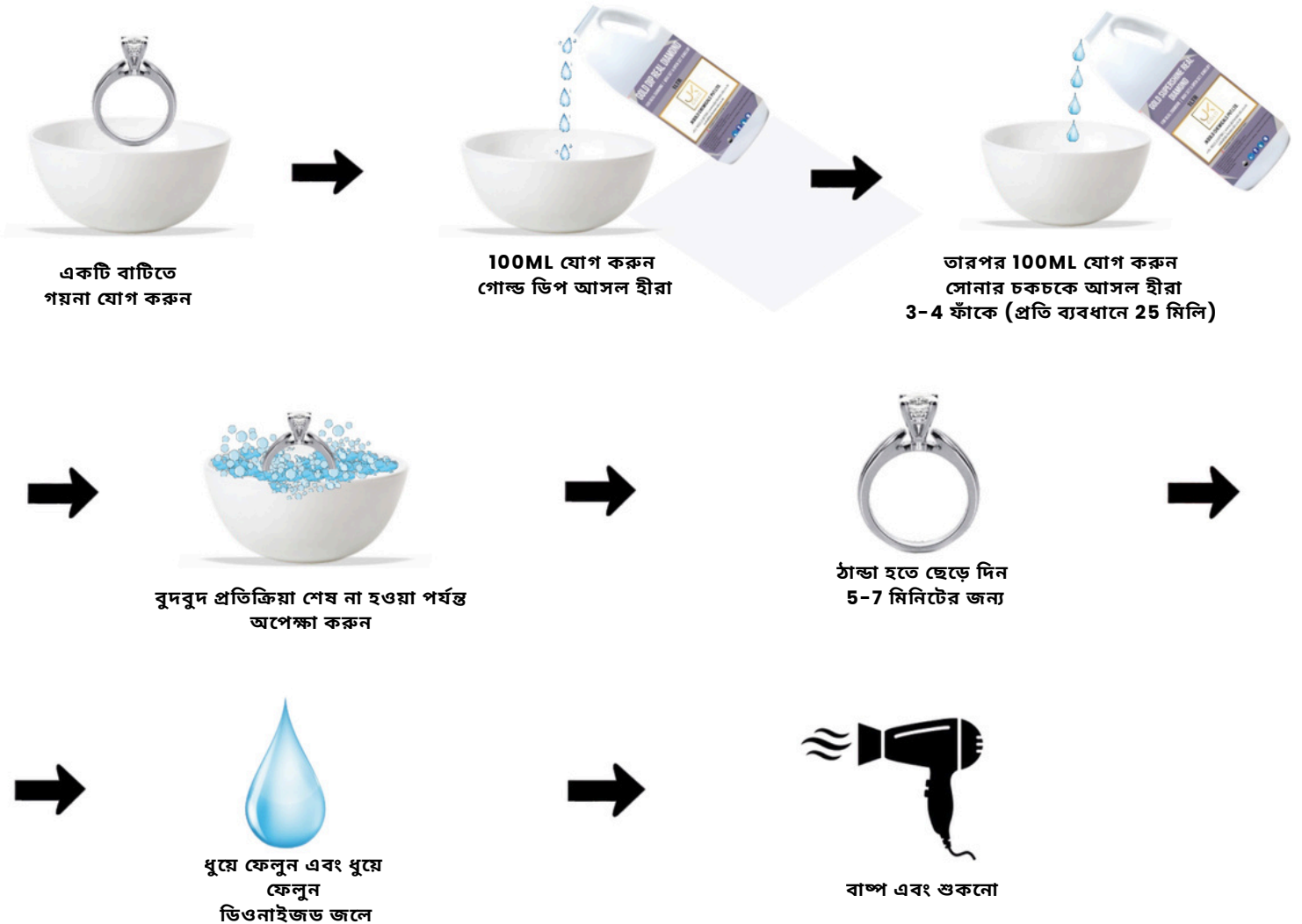
JKGOLD CHEMICALS PVT. LTD.

# গোল্ড ডিপ রিয়েল ডায়মন্ড + গোল্ড শিনে রিয়েল ডায়মন্ড

## কিভাবে ব্যবহার করবেন

- একটি এনামেল বাটি/কাচের বীকারে হীরার গয়না রাখুন।
- গয়না ঢেকে রাখতে 100ml গোল্ড ডিপ RD যোগ করুন।
- তারপর উপরের বাটি/বিকারে 100ml গোল্ড সুপারশাইন RD, 3-4 বার যোগ করুন। এটি একটি বুদবুদ প্রতিক্রিয়া তৈরি করবে।
- বাটি/বিকার থেকে হীরার গয়নাগুলি সরান এবং 5-7 মিনিটের জন্য ঠান্ডা হতে দিন। (নিশ্চিত করুন যে এটি ঘরের তাপমাত্রায় আসে)।
- তারপর ডিওনাইজড/ডিমিনারাইজড জলে ধুয়ে ফেলুন। (যদি উপলব্ধ না হয়, মিনারেল ওয়াটার ব্যবহার করুন)।
- বাষ্প, এবং গরম বাতাস শুষ্ক।

**দ্রষ্টব্য:** উপরের প্রক্রিয়ার অনুপাত হল 1:1 বাষ্প ধাতব রঙে একটি সাদা আভা দেয়।



1. একটি রোয়ার-স্কাবারের অধীনে প্রক্রিয়াটি সম্পূর্ণ করুন কারণ এটি খোঁয়া দেবে।
2. গরম করার জন্য একটি কাচের বীকার বা এনামেল বাটি (বাটী) ব্যবহার করুন রাসায়নিক উপযুক্ত গ্লাভস এবং নিরাপত্তা গিয়ার পরুন।



JKGOLD CHEMICALS PVT. LTD.



+

RATION 1:1




## গোল্ড ডিপ রোসে গোল্ড + গোল্ড শিনে রোসে গোল্ড

রোজ গোল্ডের জন্য | সাদা সোনা

### উপকারিতা

- ধাতব রঙ বাড়ায় এবং উজ্জ্বল করে।
- পৃষ্ঠ থেকে সমস্ত ব্যাক অক্সাইড সরিয়ে দেয় এবং সমস্ত জায়গায় পৌঁছানো কঠিন
- আলোকিত করে এবং এলাকায় পৌঁছানো কঠিন.
- হীরা ও রঙের পাথরকে সাদা করে, উজ্জ্বল করে এবং ফায়ার থ্রো দেয়।
- রিয়েল, সিজিড, এডি এবং সব ধরনের পাথর ব্যবহার করা যেতে পারে।



আগে



পরে

+91 9833308788 | +91 22 35131971

www.jkgoldchemicals.com /www.jkgoldchemicals.in

info@jkgoldchemicals.com

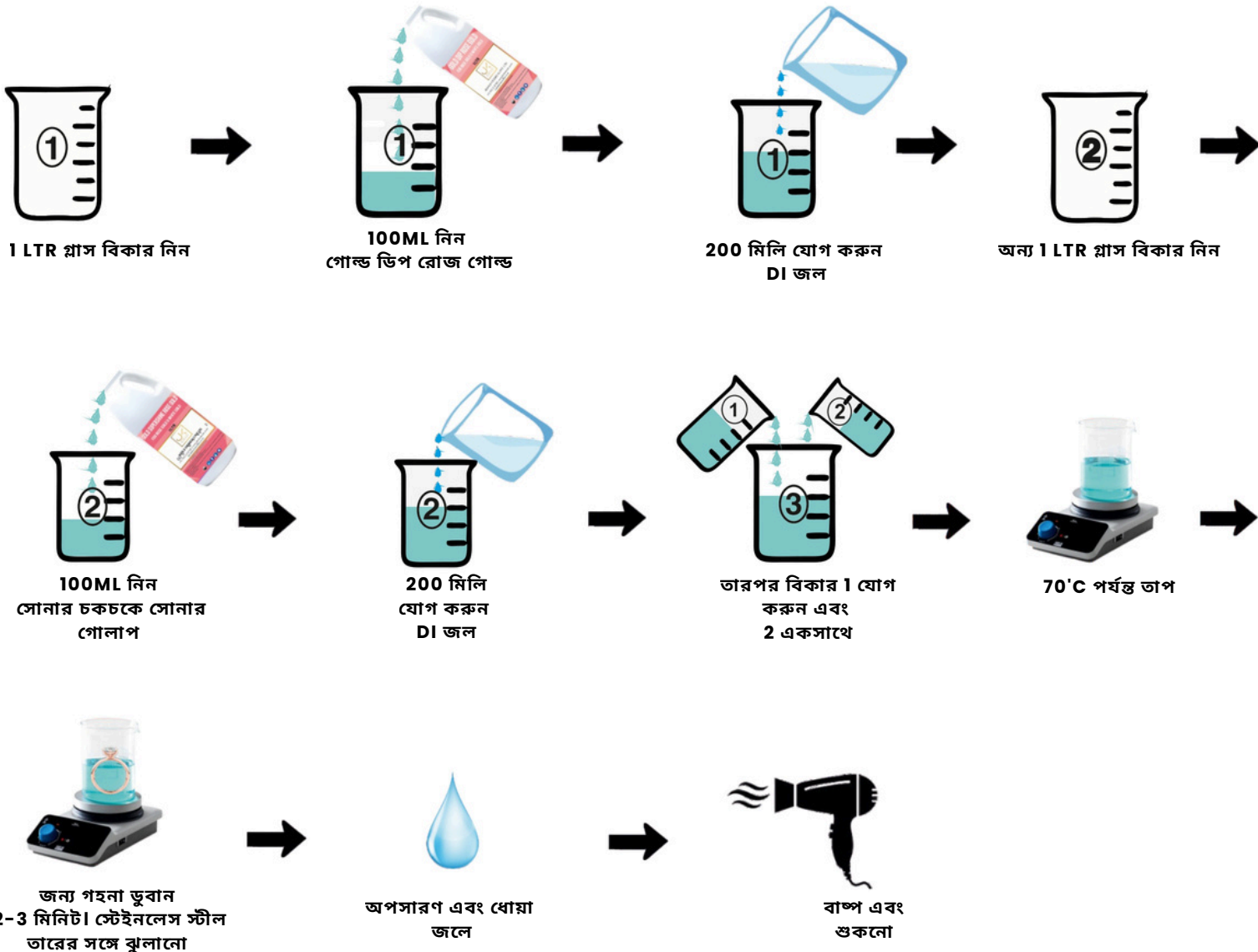


JKGOLD CHEMICALS PVT. LTD.

# গোল্ড ডিপ রোসে গোল্ড + গোল্ড শিনে রোসে গোল্ড

## কিভাবে ব্যবহার করবেন

- প্রতিটি 1 লিটারের 2 গ্লাস বিকার নিন।
- 1 লিটার বিকারে 100 মিলি গোল্ড ডিপ রোজ গোল্ড নিন এবং 200 মিলি ডিওনাইজড জল যোগ করুন।
- ২য় 100ml গোল্ড শাইন রোজ গোল্ড নিন (আলাদা) 1 লিটার বিকার এবং 200 মিলি জল যোগ করুন।
- তারপর 1 বিকারে উভয় বীকার দ্রবণ মিশ্রিত করুন।
- বীকারের দ্রবণে হট প্লেটে অবিরাম 70-80°C তাপ দিন
- স্টেইনলেস স্টিলের তার দিয়ে 3-4 মিনিটের জন্য নিবন্ধগুলি ডুবিয়ে রাখুন।
- নিবন্ধগুলি সরান, জল দিয়ে ধুয়ে ফেলুন, তারপর বাষ্প পরিষ্কার এবং শুকিয়ে নিন



- একটি রোয়ার-স্কাবারের অধীনে প্রক্রিয়াটি সম্পূর্ণ করুন কারণ এটি ধোঁয়া দেবে।
- গরম করার জন্য একটি কাচের বীকার বা এনামেল বাটি (রাটী) ব্যবহার করুন  
রাসায়নিক হ্যান্ড গ্লাভস এবং নিরাপত্তা গিয়ার ব্যবহার করুন।







# ইনস্টাশাইন

## উপকারিতা

- খুচরা/পাইকারি গয়না খুব ভালোভাবে পরিষ্কার করে।
- আঙুলের ছাপ ও চিহ্ন মুছে দেয়।
- যেকোনো লালচে ভাব ও কালো ভাব দূর করে।
- হীরাকে উজ্জ্বল করে এবং হীরা থেকে আগুন নিষ্ক্ষেপ করে।
- সমস্ত ধাতু এবং সমস্ত হীরা এবং রঙের পাথর, মুক্তা এবং মুঙ্গায় ব্যবহার করা যেতে পারে।
- পরিবেশ বান্ধব। ত্বকে খুব কোমল।
- কোন অ্যাসিড এবং ক্ষার ব্যবহার করা হয় না।

## কিভাবে ব্যবহার করতে হয়

- নিবন্ধের সম্পূর্ণ (সামনে এবং পিছনে) স্প্রে ইনস্টাশাইন।
- ৫-৬ মিনিট রেখে দিন।
- মাইক্রো ফাইবার কাপড় দিয়ে পরিষ্কার ও শুকিয়ে নিন।



স্প্রে সামনে এবং  
প্রবন্ধের পিছনে



Instashine liquid

জন্য ত্যাগ  
৫-৬ মিনিট



Micro fabric

ক্লিন এবং ড্রাই দিয়ে  
মাইক্রো ফাইবার



আগে



পরে

+91 9833308788 | +91 22 35131971

www.jkgoldchemicals.com /www.jkgoldchemicals.in

info@jkgoldchemicals.com



JKGOLD CHEMICALS PVT. LTD.



# অ্যান্টিটার

## উপকারিতা

- রঙ, চকচকে এবং ফিনিশের পৃষ্ঠের জীবন বৃদ্ধি করে।
- 6 থেকে 12 মাসের জন্য সুরক্ষা দেয়।
- হলুদ সোনা, রোজ গোল্ড, হোয়াইট গোল্ড, সিলভার, কপার এবং ব্রাস ইত্যাদিতে ব্যবহার করা যেতে পারে।
- আঙুলের ছাপের দাগ এড়ানো যায়।

**দ্রষ্টব্য:** আবরণের পরে জল বা বাষ্প বা অতিস্বনক দিয়ে ধুবেন না।  
প্রবন্ধ আবরণ আগে একেবারে শুষ্ক হওয়া উচিত।



একটি কাচের বিকার নিন  
এবং এতে ২০ মিলি অ্যান্টিটার যোগ করুন।



তারপর, কাচের বিকারে ১ লিটার  
খনিজমুক্ত জল  
যোগ করুন।



কাচের  
বিকারটি 90°C তাপমাত্রায় গরম করুন



গয়না  
জিনিসপত্র তামার  
/ স্টেইনলেস স্টিলের তার দিয়ে ৫ মিনিট  
ডুবিয়ে রাখুন।



গরম বাতাস দিয়ে  
সরান এবং শুকিয়ে নিন।

**দ্রষ্টব্য:** সেরা ফলাফলের জন্য- অ্যান্টিটার (পার্ট 1) এবং অ্যান্টিটার এল (পার্ট 2) করুন।



# অ্যান্টিটার-এল

## উপকারিতা

- রঙ, চকচকে এবং ফিনিশের পৃষ্ঠের জীবন বৃদ্ধি করে।
- 6 থেকে 12 মাসের জন্য সুরক্ষা দেয়।
- ইয়েলো গোল্ড, রোজ গোল্ড, হোয়াইট এর উপর ব্যবহার করা যেতে পারে সোনা, রৌপ্য, তামা ও পিতল ইত্যাদি
- আঙুলের ছাপের দাগ এড়ানো যায়।

**দ্রষ্টব্য:** আবরণের পরে জল বা বাষ্প বা অতিস্বনক দিয়ে ধুবেন না।  
প্রবন্ধ আবরণ আগে একেবারে শুষ্ক হওয়া উচিত।



একটি কাচের বিকার নিন  
এবং এতে 20 মিলি অ্যান্টিটার -L যোগ করুন।



তারপর, কাচের বিকারে ১ লিটার  
খনিজমুক্ত জল  
যোগ করুন।



কাচের  
বিকারটি 90°C তাপমাত্রায় গরম করুন



গয়না  
জিনিসপত্র তামার  
/ স্টেইনলেস স্টিলের তার দিয়ে ৫ মিনিট  
ডুবিয়ে রাখুন।



গরম বাতাস দিয়ে  
সরান এবং শুকিয়ে নিন।

**দ্রষ্টব্য:** সেরা ফলাফলের জন্য- অ্যান্টিটার (পার্ট 1) এবং অ্যান্টিটার এল (পার্ট 2) করুন।

+91 9833308788 | +91 22 35131971

www.jkgoldchemicals.com / www.jkgoldchemicals.in

info@jkgoldchemicals.com



JKGOLD CHEMICALS PVT. LTD.



# সিলভের অক্সিডে রিমোভার

## উপকারিতা

- রৌপ্য সামগ্রীকে উজ্জ্বল ও সাদা করে।
- কালো অক্সাইড অপসারণ করে
- একটি সাদা এবং ঝকঝকে চকচকে পৃষ্ঠ দেয়।

## কিভাবে ব্যবহার করবেন

- সিলভারের জিনিসগুলো সিলভার অক্সাইড রিমুভারে ডুবিয়ে রাখুন।
- কোন পাতলা বা জল যোগ করা.
- অক্সিডাইজেশন অপসারণ না হওয়া পর্যন্ত নিবন্ধগুলি 3-5 মিনিটের জন্য ডুবিয়ে রাখুন।
- অ্যাসিডিক প্রভাব নিরপেক্ষ করতে সাবান জল দিয়ে পুঙ্খানুপুঙ্খভাবে পরিষ্কার/ব্রাশ করুন।
- ভালো করে পানি দিয়ে ধুয়ে গরম বাতাসে শুকিয়ে নিন।



১টি বিকার নিন  
একটি পাত্রে সিলভার  
অক্সাইড রিমুভার  
নিন।

জিনিসপত্র ২-৩  
মিনিট ডুবিয়ে রাখুন।

সিলভার অক্সাইড  
রিমুভারে ৪-৫ মিনিট  
ডুবিয়ে রাখুন।

সাবান পানি দিয়ে ব্রাশ করে  
নিরপেক্ষ করুন।

তারপর, গরম বাতাস  
দিয়ে শুকিয়ে নিন

+91 9833308788 | +91 22 35131971

www.jkgoldchemicals.com /www.jkgoldchemicals.in

info@jkgoldchemicals.com



JKGOLD CHEMICALS PVT. LTD.



# রূপালী কালো করার তরল

## সিলভার অক্সিডাইজিং সলিউশন

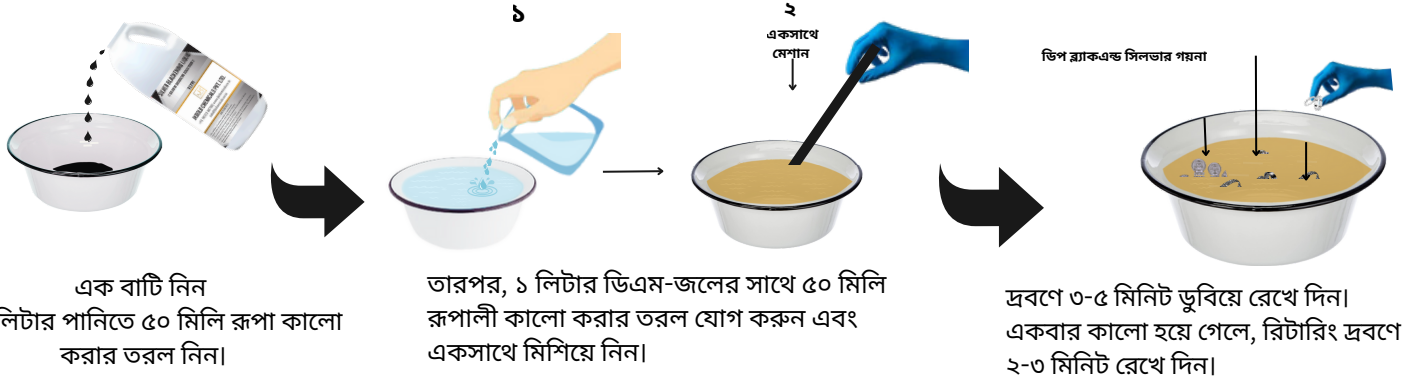
### উপকারিতা

- এটি রূপার প্রাচীন রূপকে আরও উজ্জ্বল করে তোলে।
- অ্যান্টিক পলিশ বা আবরণ ইত্যাদির কোনও সংযোজন নেই।
- দ্রুত এবং দ্রুত প্রক্রিয়া এবং দীর্ঘমেয়াদী ফলাফল।
- রূপা কালো করার প্রক্রিয়া রূপার স্থায়িত্ব বৃদ্ধি করে।
- তরলটি একটি রাসায়নিক বিক্রিয়াকে সহজতর করে যা ধাতব পৃষ্ঠকে জারিত করে, যার ফলে একটি গাঢ়, প্রাচীনের মতো ফিনিশ তৈরি হয়।
- এটি টেক্সচার্ড পৃষ্ঠের বৈসাদৃশ্য বাড়ানোর জন্য এবং গয়না ডিজাইনে বিশদ হাইলাইট করার জন্য বিশেষভাবে কার্যকর।

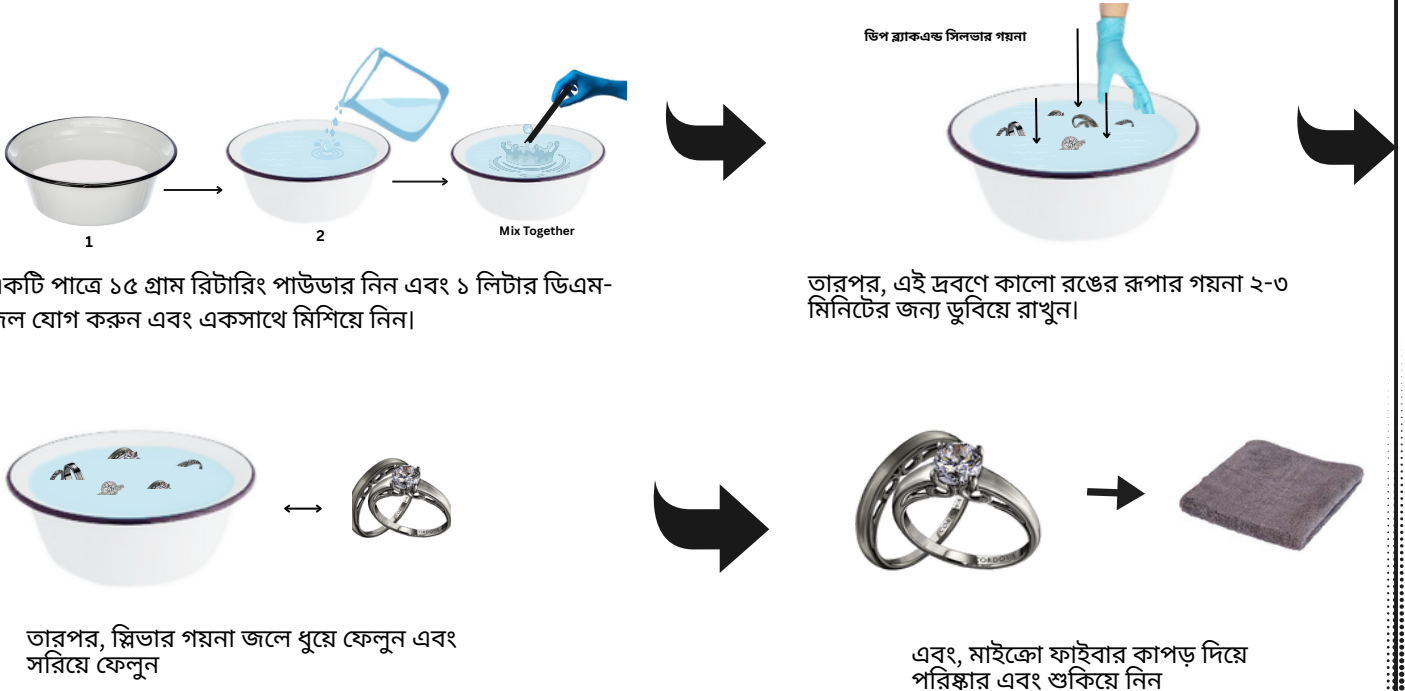


### কিভাবে ব্যবহার করবেন (প্রক্রিয়া):

(১) ধাপ



(২) ধাপ





# আল্ট্রা-ন্যানো

## আল্ট্রাসনিক পরিষ্কারক তরল

### উপকারিতা

- হলুদ, গোলাপ, সাদা, রৌপ্য, পিতল, তামা এবং পাথরের গয়না সমস্ত ধাতুর জন্য ব্যবহৃত হয়।
- হীরা, রঙিন পাথর, সিজিড এবং ধাতু উজ্জ্বল করে।
- ইকো ফ্রেন্ডলি এবং বায়োডিগ্রেডেবল। (পণ্যে কোনো অ্যাসিড বা ক্ষার নেই)।
- খুব দক্ষতার সাথে এবং খুব দ্রুত এলাকায় পৌঁছানো কঠিন পরিষ্কার করে
- ধাতু আরো পুনরুদ্ধার.
- অত্যন্ত ঘনীভূত। স্নানের পরিবর্তন ছাড়াই ৩- ১০ দিনের জন্য চলে।

### কিভাবে ব্যবহার করতে হয়

- একটি অতিস্বনক ক্লিনিং মেশিনে পাতিত জলে ১- ২% আল্ট্রা-ন্যানো যোগ করুন।
- সুতরাং, ১ লিটার পানিতে ১০-২০ মিলি। (১৫ লিটার স্নানের জন্য, যোগ করুন ১৫০- ৩০০ মিলি আল্ট্রা ন্যানো)
- আল্ট্রাসনিক মেশিনের স্নানে ২ - ৩ মিনিটের জন্য গয়না পরিষ্কার করার জন্য রাখুন।

**দ্রষ্টব্য:** ধাতু পুনরুদ্ধারের জন্য ব্যবহৃত / খরচ করা তরল একটি কাপড়ের মাধ্যমে ফিল্টার করা উচিত।

অতিস্বনক ট্যাঙ্কের ধারণক্ষমতা  
লিটারে পরিমাপ করুন।  
(আল্ট্রাসোনিক ট্যাঙ্কে কত লিটার  
পানি)



অতিস্বনক ক্লিনার  
(পানির ধারণক্ষমতা  
১.৩ লিটার)



আল্ট্রাসোনিক ক্লিনিং মেশিনে ডিস্টিল্ড  
ওয়াটারে ১-২% আল্ট্রা- ন্যানো  
যোগ করুন (প্রতি লিটার পানিতে  
১০-২০ মিলি।)



গয়নাগুলো মেশিনে ২-৩  
মিনিটের জন্য পরিষ্কারের  
জন্য রাখুন।



+91 9833308788 | +91 22 35131971

www.jkgoldchemicals.com /www.jkgoldchemicals.in

info@jkgoldchemicals.com



JKGOLD CHEMICALS PVT. LTD.



# আল্ট্রা-C2

## আল্ট্রাসনিক পরিষ্কারক তরল

### উপকারিতা

- হলুদ, গোলাপ, সাদা, রৌপ্য, পিতল, তামা এবং পাথরের গয়না সমস্ত ধাতুর জন্য ব্যবহৃত হয়।
- হীরা, রঙিন পাথর, সিজড এবং ধাতু উজ্জ্বল করে।
- ইকো ফ্রেন্ডলি এবং বায়োডিগ্রেডেবল। (পণ্যে কোনো অ্যাসিড বা ক্ষার নেই)।
- খুব দক্ষতার সাথে এবং খুব দ্রুত এলাকায় পৌঁছানো কঠিন পরিষ্কার করে
- ধাতু আরো পুনরুদ্ধার.
- অত্যন্ত ঘনীভূত। স্নানের পরিবর্তন ছাড়াই ৩- ১০ দিনের জন্য চলে।

### কিভাবে ব্যবহার করতে হয়

- একটি অতিস্বনক ক্লিনিং মেশিনে পাতিত জলে ১- ২% আল্ট্রা-C2 যোগ করুন।
- সুতরাং, ১ লিটার পানিতে ১০-২০ মিলি। (১৫ লিটার স্নানের জন্য, যোগ করুন ১৫০- ৩০০ মিলি আল্ট্রা ন্যানো)
- আল্ট্রাসনিক মেশিনের স্নানে ২ - ৩ মিনিটের জন্য গয়না পরিষ্কার করার জন্য রাখুন।

**দ্রষ্টব্য:** ধাতু পুনরুদ্ধারের জন্য ব্যবহৃত / খরচ করা তরল একটি কাপড়ের মাধ্যমে ফিল্টার করা উচিত।

অতিস্বনক ট্যাস্কের ধারণক্ষমতা  
লিটারে পরিমাপ করুন।  
(আল্ট্রাসোনিক ট্যাস্কে কত লিটার  
পানি)



অতিস্বনক ক্লিনার  
(পানির ধারণক্ষমতা  
১.৩ লিটার)



আল্ট্রাসোনিক ক্লিনিং মেশিনে ডিস্টিল্ড  
ওয়াটারে ১-২% আল্ট্রা- C2 যোগ  
করুন (প্রতি লিটার পানিতে ১০-২০  
মিলি।)



গয়নাগুলো মেশিনে ২-৩  
মিনিটের জন্য পরিষ্কারের  
জন্য রাখুন।



+91 9833308788 | +91 22 35131971

www.jkgoldchemicals.com /www.jkgoldchemicals.in

/info@jkgoldchemicals.com



JKGOLD CHEMICALS PVT. LTD.



# JK-19 J

ভাইব্রেটর/ড্রাম মেশিনের জন্য  
/ম্যাগনেটিক পলিশার

## উপকারিতা

- রূপা, পিতল, তামা, প্ল্যাটিনাম, হলুদ, গোলাপী এবং সাদা রঙের গয়নাগুলিতে চমৎকার চকচকে, উজ্জ্বলতা এবং রঙ দেয়।
- গয়নার পিছনের দিকে এবং পৌঁছানো কঠিন জায়গায় খুব ভালো চকচকে এবং উজ্জ্বলতা দেয়।
- পরিবেশ বান্ধব এবং বিষাক্ত নয়।

## কিভাবে ব্যবহার করতে হয়

- পানিতে ২-৩% JK-19 J।
- ১ লিটার পানিতে ২০-৩০ মিলি।

## কিভাবে ব্যবহার করতে হয়



+91 9833308788 | +91 22 35131971

www.jkgoldchemicals.com /www.jkgoldchemicals.in

info@jkgoldchemicals.com



JKGOLD CHEMICALS PVT. LTD.





# JK-VBG

ভাইব্রেটর/ড্রাম মেশিনের জন্য  
/ম্যাগনেটিক পলিশার

## উপকারিতা

- রূপা, পিতল, তামা, প্ল্যাটিনাম, হলুদ, গোলাপী এবং সাদা রঙের গয়নাগুলিতে চমৎকার চকচকে, উজ্জ্বলতা এবং রঙ দেয়।
- গয়নার পিছনের দিকে এবং পৌঁছানো কঠিন জায়গায় খুব ভালো চকচকে এবং উজ্জ্বলতা দেয়।
- পরিবেশ বান্ধব এবং বিষাক্ত নয়।

## কিভাবে ব্যবহার করতে হয়

- পানিতে ২-৩% JK-VBG
- ১ লিটার পানিতে ২০-৩০ মিলি।

## কিভাবে ব্যবহার করতে হয়



+91 9833308788 | +91 22 35131971

www.jkgoldchemicals.com /www.jkgoldchemicals.in

info@jkgoldchemicals.com



JKGOLD CHEMICALS PVT. LTD.



# JK-591J

ভাইব্রেটর/ড্রাম মেশিনের জন্য  
/ম্যাগনেটিক পলিশার

## উপকারিতা

- রূপা, পিতল, তামা, প্ল্যাটিনাম, হলুদ, গোলাপী এবং সাদা রঙের গয়নাগুলিতে চমৎকার চকচকে, উজ্জ্বলতা এবং রঙ দেয়।
- গয়নার পিছনের দিকে এবং পৌঁছানো কঠিন জায়গায় খুব ভালো চকচকে এবং উজ্জ্বলতা দেয়।
- পরিবেশ বান্ধব এবং বিষাক্ত নয়।

## কিভাবে ব্যবহার করতে হয়

- পানিতে ২-৩% JK-591J
- ১ লিটার পানিতে ২০-৩০ মিলি।

## কিভাবে ব্যবহার করতে হয়



+91 9833308788 | +91 22 35131971

www.jkgoldchemicals.com /www.jkgoldchemicals.in

info@jkgoldchemicals.com



JKGOLD CHEMICALS PVT. LTD.



# JK-46J

ভাইব্রেটর/ড্রাম মেশিনের জন্য  
/ম্যাগনেটিক পলিশার

## উপকারিতা

- পরিষ্কার করে এবং চৌম্বকীয় পিনের উপর অত্যন্ত সাদা পৃষ্ঠ দেয়।
- চৌম্বকীয় পিন থেকে সমস্ত কালোভাব দূর করে।
- পরিবেশ বান্ধব এবং বিষাক্ত নয়।

## কিভাবে ব্যবহার করতে হয়

- পানিতে ২-৩% JK-46J
- ১ লিটার পানিতে ২০-৩০ মিলি।

## কিভাবে ব্যবহার করতে হয়



প্রতি ১ লিটার পানিতে ২০-৩০  
মিলি জেকে -46J যোগ করুন



ম্যাগনেটিক পলিশিং ২০-৩০  
মিনিটের জন্য চালান।



ড্রাম/ভাইব্রেটরি মেশিনে ব্যবহার  
করলে ৩০-৪০ মিনিট চালান।



মাইক্রো ফাইবার দিয়ে  
পরিষ্কার এবং শুষ্ক

+91 9833308788 | +91 22 35131971

www.jkgoldchemicals.com /www.jkgoldchemicals.in

info@jkgoldchemicals.com



JKGOLD CHEMICALS PVT. LTD.



# ম্যাগলো

ভাইব্রেটর/ড্রাম মেশিনের জন্য/  
ম্যাগনেটিক পলিশার/আল্ট্রাসোনিক

## উপকারিতা

- হলুদ, গোলাপ এবং সাদা গয়নাগুলিতে চমৎকার চকচকে, উজ্জ্বলতা এবং রঙ দেয়।
- স্টেইনলেস-স্টিলের বল এবং পিনগুলিকে কালো করে না। (সাইট্রিক পাউডার যোগ করার দরকার নেই, পিনগুলি পরিষ্কার এবং উজ্জ্বল রাখে)
- অত্যন্ত ঘনীভূত।
- গহনার পিছনের দিকে খুব ভাল চকচকে এবং উজ্জ্বলতা দেয় এবং এলাকায় পৌঁছানো কঠিন।
- ইকো-বন্ধুত্বপূর্ণ এবং অ-বিষাক্ত।

## কিভাবে ব্যবহার করতে হয়

- পানিতে 2-3% ম্যাগলো যোগ করুন।
- 1 লিটার জলে 20-30 মিলি।



প্রতি ১ লিটার পানিতে ২০-৩০  
মিলি জেকে -46J যোগ করুন



ম্যাগনেটিক পলিশিং ২০-৩০  
মিনিটের জন্য চালান।



ড্রাম/ভাইব্রেটর মেশিনে ব্যবহার  
করলে ৩০-৪০ মিনিট চালান।



মাইক্রো ফাইবার দিয়ে  
পরিষ্কার এবং শুষ্ক

+91 9833308788 | +91 22 35131971

www.jkgoldchemicals.com /www.jkgoldchemicals.in

info@jkgoldchemicals.com



JKGOLD CHEMICALS PVT. LTD.





# মোর ইয়েলো ডিপ

## সুবিধা

- গয়নার ভিত্তিকে ২২k এবং ১৮k উভয় গয়নার জন্য ২৪k বিস্কুট রঙের মতো হলুদ করে তোলে। এটি চৌম্বকীয় পলিশিং এবং ড্রাম/ভাইব্রেটর পলিশিংয়ে বিস্কুটকে রঙ দেয়।
- পরবর্তী সমস্ত প্রক্রিয়ার জন্য একটি অভিন্ন রঙ দেয়।
- এই রঙটি একটি স্থায়ী সোনালী রঙ।
- গহনার উপর বালি বিস্ফোরিত/স্প্রে করলে নিম্নেজ জায়গাগুলি খুব হলুদ হয়ে যায়।

## কিভাবে ব্যবহার করতে হয়

- একটি এনামেল বাটিতে বা বিকারে আরও হলুদ ডিপ নিন, যাতে গয়নাগুলো ঢেকে যায়।
- তারের জালে পালিশ করার জন্য প্রস্তুত গয়নাগুলো গরম করে কালো করে নিন।
- তারপর গরম গয়নাগুলো এমন বাটিতে রাখুন যেখানে বেশি হলুদ ডিপ লিকুইড আছে। (যদি কালো অক্সাইড বের না হয়, তাহলে আরও হলুদ ডিপ বাটিতে গরম করুন।)
- ২-৩ ধাপ পুনরাবৃত্তি করুন ২-৩ বার।

## কিভাবে ব্যবহার করতে হয়

ধাপ (১)



একটি এনামেল বাটিতে বা বিকারে আরও হলুদ ডিপ নিন, যাতে গয়নাগুলো ঢেকে যায়।

ধাপ (২)



তারের জালে পালিশ করার জন্য প্রস্তুত গয়নাগুলো গরম করে কালো করে নিন।



তারপর গরম হলে মোর ইয়েলো ডিপ যুক্ত বাটিতে গয়নাগুলি রাখুন। (যদি কালো অক্সাইড বের না হয়, তাহলে মোর ইয়েলো ডিপ গরম করুন।)

ধাপ (৩)

ধাপ ২ এবং ৩ ২-৩ বার পুনরাবৃত্তি করুন।

ধাপ (৪)

+91 9833308788 | +91 22 35131971

www.jkgoldchemicals.com /info@jkgoldchemicals.com

info@jkgoldchemicals.in



JKGOLD CHEMICALS PVT. LTD.

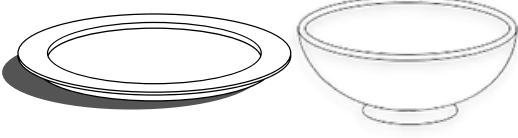


## ANTIQUE MIX COLOUR অ্যান্টিক মিক্স রঙ

### উপকারিতা

- এটি একটি স্থায়ী রঙ, যা পানিতে ধোয়া, বাষ্প বা আল্ট্রাসোনিক ক্লিনিং করেও বের হয় না।
- এটি কালো, গেরু, সবুজ, চকোলেট বাদামী, লাল, নীল, সোনালি, সাদা, হলুদ, স্বচ্ছ, এবং এন্টিক অ্যাডিটিভ মিক্স রঙে উপলব্ধ।
- গভীরতা বা খাঁজগুলোতে এই গাঢ় রঙের প্রভাব জমে যায়, যা নকশা বা খোদাইকে আরও উজ্জ্বলভাবে প্রকাশ করে।
- গহনা, সজ্জা সম্পর্কিত যন্ত্র বা সাজানো বস্তু যেখানে দৃশ্যমান গভীরতা (visual depth) প্রয়োজন, তার জন্য এটি আদর্শ।
- এটি শিল্পী, জুয়েলার্স এবং ধাতু কারিগরদের সোণার চূড়ান্ত রূপ (final appearance) নিয়ন্ত্রণ করার সুবিধা দেয়।
- পুরোনো বা এন্টিক ফিনিশগুলো আরও ঐশ্বর্যপূর্ণ (luxurious) বা ঐতিহাসিক গুরুত্বসম্পন্ন মনে হতে পারে, যা সংগ্রাহক বা অনন্য সৌন্দর্য পছন্দকারীদের আকর্ষণ করে
- সোনার যন্ত্রপাতি (অথবা সোনার প্রলেপযুক্ত সামগ্রী) এর জন্য অ্যান্টিক অক্সিডাইজিং সলিউশন হল একটি রাসায়নিক প্রক্রিয়া যা সোনার পৃষ্ঠে একটি গাঢ়, পুরনো বা “অ্যান্টিক” চেহারা তৈরি করতে ব্যবহৃত হয়।

# ব্যবহারের ধাপ



একটি বর্তন / বাটি  
নিন।



একটি বাটি নিন এবং তাতে এন্টিক অক্সিডাইজিং  
সলিউশন ঢালুন (প্রতিটি রঙের জন্য আলাদা বাটি  
ব্যবহার করুন) এবং বাটিতে ডাবল অ্যাডিটিভ মিক্স  
যোগ করুন।



তারপর এটি ভেজা অবস্থায় ব্রাশ দিয়ে  
চাঁদা, সোনা বা অন্যান্য গহনে প্রয়োগ  
করুন।



কিছু সময় পরে এটি কটন কাপড় দিয়ে  
হালকাভাবে মুছে নিন।

