



गोल्ड डिप हाई येलो

जीपीसी | चटका रिप्लेसमेंट

फ़ायदे

- 22 कैरेट ज्वेलरी पर 24 कैरेट बिस्किट येलो कलर देता है।
(GPC व इलेक्ट्रोप्लेटिंग का बेहतरीन विकल्प)
- डायमंड कटिंग की शाइन बढ़ाता है। (चटका प्रोसेस में शाइन घटती है और फॉगिंग आती है)
- पूरे लॉट और हर लॉट में एकसार व समान रंग देता है।
- बेहतरीन येलो कलर देता है और सैंड ब्लास्टेड एरिया को खोल देता है।
- ज्वेलरी के फ्रंट और बैक दोनों तरफ एक जैसा रंग देता है।
- इलेक्ट्रोप्लेटिंग की आवश्यकता 50% से अधिक कम करता है।
- मैग्नेटिक व इम-वाइब्रेटरी पॉलिशिंग में शाइन, ब्राइटनेस और कलर को जबरदस्त तरीके से बढ़ाता है।
- GPC या इलेक्ट्रोप्लेटिंग की तुलना में लागत बहुत कम आती है।
- रोडियम को अधिक व्हाइट बनाता है और ब्लैकिशनेस व ग्रेइशनेस हटाता है।
- ना सायनाइड, ना इलेक्ट्रिक करंट, और ना ही गोल्ड मेटल लॉस।



पहले



बाद

+91 9833308788 | +91 22 35131971

www.jkgoldchemicals.com /www.jkgoldchemicals.in

/info@jkgoldchemicals.com



JKGOLD CHEMICALS PVT. LTD.

गोल्ड डिप हाई येलो

उपयोग कैसे करें

गोल्ड डिप हाई येलो के 3 बाउल लें।

270°-280°C



270°-280°C



220°-270°C

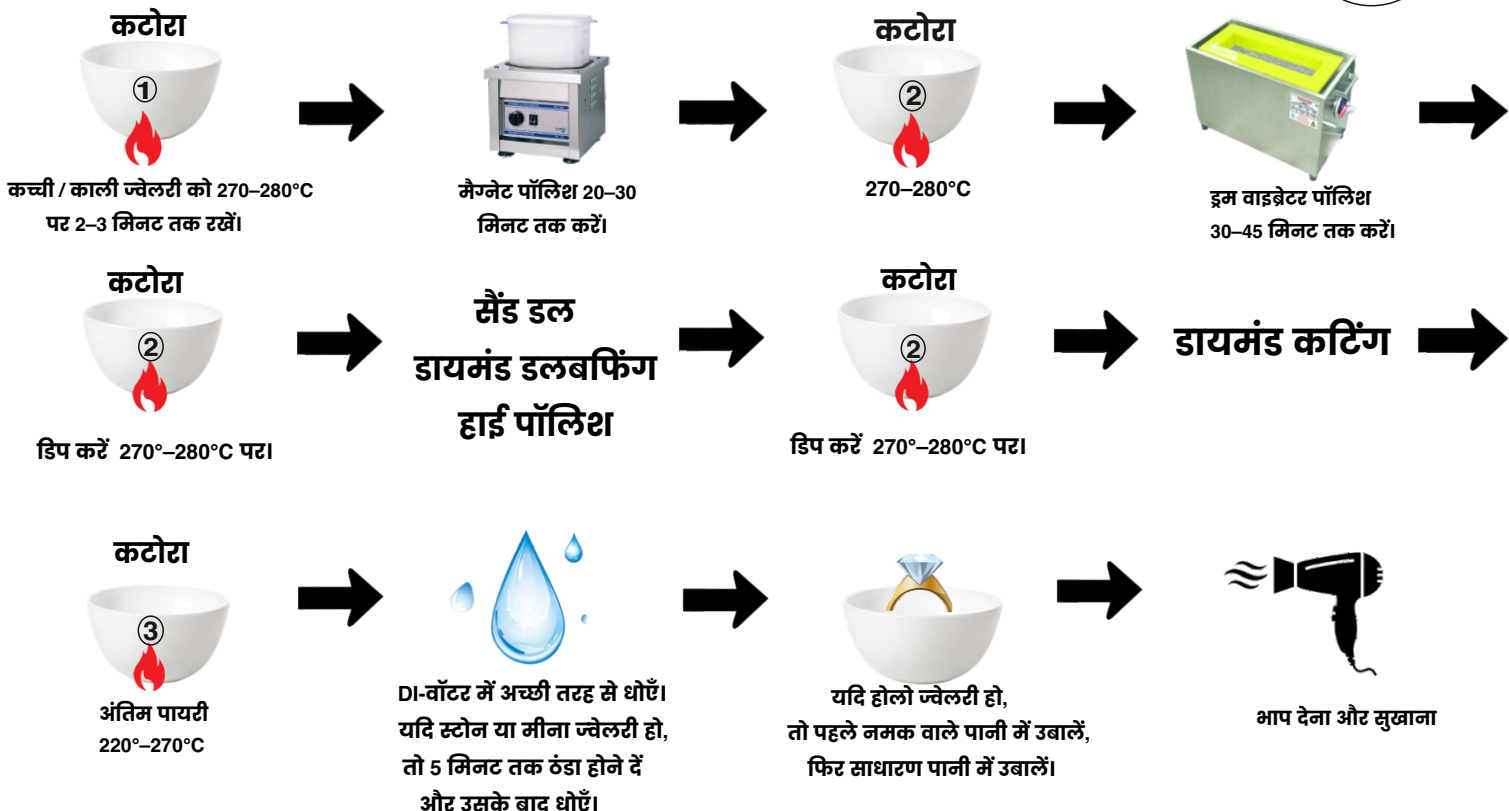


तापमान मापने वाली गन का प्रयोग करें

- कच्ची / काली ज्वेलरी (पॉलिश के लिए तैयार) को पहले बाउल में 270°C पर डिप करें, इसके बाद 30 मिनट मैग्नेटिक पॉलिश करें।
- फिर दूसरे बाउल में 270°C पर डिप करें और ड्रम / वाइब्रेटर पॉलिश 30-45 मिनट करें।
- इसके बाद दूसरे बाउल में 270°C पर दोबारा डिप करें और सैंड ब्लैस्टिंग, बफिंग और हाई पॉलिश करें।
- फिर से दूसरे बाउल में 270°C पर डिप करें और डायमंड कटिंग करें।
- अंत में तीसरे (फाइनल) बाउल में 220°-270°C पर डिप करें, स्टीम करें और सुखाएँ (ड्राई करें)।

नोट: डिपिंग के बाद यदि लिक्विड काला हो जाए, तो लिक्विड गरम होने

पर उसमें प्योर शाइन ब्राइटनर पाउडर की ½ चुटकी मिलाएँ, इससे लिक्विड साफ हो जाएगा।



1. यह प्रक्रिया ब्लोअर-स्क़्रबर के नीचे पूरी करें, क्योंकि इससे धुँएँ/वाष्प निकलेंगे।

2. रसायनों को गरम करने के लिए काँच का बीकर या एनामेल का कटोरा

उपयोग करें। उचित दस्ताने और सुरक्षा उपकरण अवश्य पहनें।



JKGOLD CHEMICALS PVT. LTD.



+

RATION 1:1



गोल्ड डिप हाई येलो + गोल्ड सुपरशाइन- बी2

येलो गोल्ड में वैक्स सेट और

ओपन सेटिंग के लिए | कलर स्टोन | CZ | AD ज्वेलरी

फायदे

- वैक्स सेटिंग के सीट एरिया में बहुत अधिक चमक, फायर थ्रो और ब्राइटनेस देता है, जहाँ कोई अन्य प्रक्रिया काम नहीं करती।
- CZ, कलर स्टोन्स आदि में बेहतरीन फायर और सफेदी देता है (स्ट्रिपिंग या EP / EPAQ प्रक्रिया से भी अधिक)।
- स्टोन्स न तो क्रैक होते हैं, न टूटते हैं और न ही फ्रॉस्ट होते हैं; इसे एमराल्ड, रूबी आदि पर भी इस्तेमाल किया जा सकता है।
- 22K ज्वेलरी में धातु को 24K टाइप बिस्किट कलर देता है। स्टोन ज्वेलरी में बिना क्रैक या नुकसान के “चटका” इफेक्ट देता है।
- धुएँ (फ्यूम्स) को 70–80% तक कम करता है। कोई हीटिंग आवश्यक नहीं, क्योंकि दोनों तरल पदार्थों को मिलाने पर एक्सोथर्मिक रिएक्शन होता है।
- सोने की धातु का कोई नुकसान नहीं। न सायनाइड। न इलेक्ट्रिक करंट।



पहले



बाद

+91 9833308788 | +91 22 35131971

www.jkgoldchemicals.com /www.jkgoldchemicals.in

/info@jkgoldchemicals.com



JKGOLD CHEMICALS PVT. LTD.

गोल्ड डिप हाई येलो + गोल्ड सुपरशाइन- बी2

उपयोग कैसे करें

- स्टोन ज्वेलरी को एनामेल के कटोरे या काँच के बीकर में रखें। ज्वेलरी को ढकने के लिए 100 ml गोल्ड डिप हाई येलो डालें।
- इसके बाद उसी कटोरे/ बीकर में 100 ml गोल्ड सुपरशाइन 3-4 बार डालें।
- इससे बुलबुले बनने की प्रतिक्रिया होगी। ज्वेलरी को कटोरे/ बीकर से निकालें और 5-7 मिनट तक ठंडा होने दें।
- सुनिश्चित करें कि यह रूम टेम्परेचर पर आ जाए। फिर डी-आयोनाइज़्ड / डी-मिनरलाइज़्ड
- पानी से धोकर अच्छी तरह रिस करें।
(यदि उपलब्ध न हो तो मिनरल वाटर का उपयोग करें।)
- भाप (Steam) दें और फिर गरम हवा से सुखाएँ (Hot Air Dry)।

नोट: उपरोक्त प्रक्रिया के लिए अनुपात 1:1 है। स्टीम देने से धातु के रंग में हल्का सफ़ेदपन (व्हिटिश टिंज) आ सकता है।



1. यह प्रक्रिया ब्लोअर-स्क्रबर के नीचे पूरी करें, क्योंकि इससे धुँएँ/वाष्प निकलेंगे।
2. रसायनों को गरम करने के लिए काँच का बीकर या एनामेल का कटोरा उपयोग करें। उचित दस्ताने और सुरक्षा उपकरण अवश्य पहनें।



JKGOLD CHEMICALS PVT. LTD.



+

RATION 1:1



गोल्ड डिप रियल डायमंड + गोल्ड सुपरशाइन रियल डायमंड

रियल डायमंड – वैक्स सेट और ओपन सेट ज्वेलरी के लिए

फ़ायदे

- यह वैक्स सेटिंग के सीट एरिया में बहुत ज़्यादा चमक, फायर थ्रो और ब्राइटनेस देता है, जहाँ कोई और प्रोसेस काम नहीं करता।
- यह CZ, रंगीन स्टोन्स आदि को स्ट्रिपिंग या EP / EPAQ प्रोसेस से भी ज़्यादा फायर और सफ़ेदी देता है।
- स्टोन्स न तो क्रैक होते हैं, न टूटते हैं और न ही फ्रॉस्ट होते हैं; इसे एमराल्ड, रुबी आदि पर भी सुरक्षित रूप से इस्तेमाल किया जा सकता है।
- 22K ज्वेलरी में मेटल को 24K जैसा बिस्किट कलर देता है।
- स्टोन ज्वेलरी में बिना किसी नुकसान या क्रैक के CHATKA इफेक्ट देता है।
- फ्यूम्स (धुँएँ) को 70–80% तक कम करता है।
- हीटिंग की ज़रूरत नहीं होती, क्योंकि दो लिक्विड्स को मिलाने पर एक्सोथर्मिक रिएक्शन होता है।
- सोने का कोई मेटल लॉस नहीं होता। साइनाइड का उपयोग नहीं। बिजली (इलेक्ट्रिक करंट) की आवश्यकता नहीं।



पहले



बाद

+91 9833308788 | +91 22 35131971

www.jkgoldchemicals.com / www.jkgoldchemicals.in

/info@jkgoldchemicals.com



JKGOLD CHEMICALS PVT. LTD.

गोल्ड डिप रियल डायमंड + गोल्ड सुपरशाइन रियल डायमंड

उपयोग कैसे करें

- स्टोन ज्वेलरी को एक एनामेल बाउल या ग्लास बीकर में रखें।
- ज्वेलरी को पूरी तरह ढकने के लिए 100 ml गोल्ड डिप रियल डायमंड डालें।
- इसके बाद उसी बाउल/बीकर में 100 ml गोल्ड सुपरशाइन रियल डायमंड को 3-4 बार डालें।
- इससे बबलिंग (बुदबुदाहट) की प्रतिक्रिया होगी। ज्वेलरी को बाउल/बीकर से निकालें और 5-7 मिनट तक ठंडा होने दें।
- ध्यान रखें कि ज्वेलरी रूम टेम्परेचर तक आ जाए।
- फिर डी-आयोनाइज़्ड / डी-मिनरलाइज़्ड पानी से अच्छी तरह धोकर रिस करें। (अगर यह उपलब्ध न हो तो मिनरल वॉटर का उपयोग करें।)
- इसके बाद स्टीम करें और हॉट एयर से ड्राई करें।

नोट: उपरोक्त प्रक्रिया के लिए अनुपात 1:1 है। भाप धातु के रंग को सफेदी प्रदान करेगी।



1. यह प्रक्रिया ब्लोअर-स्क्रबर के नीचे पूरी करें, क्योंकि इससे धुँएँ/वाष्प निकलेंगे।
2. रसायनों को गरम करने के लिए काँच का बीकर या एनामेल का कटोरा उपयोग करें। उचित दस्ताने और सुरक्षा उपकरण अवश्य पहनें।



JKGOLD CHEMICALS PVT. LTD.



+

RATION 1:1



गोल्ड डिप रोज़ गोल्ड + गोल्ड सुपरशाइन रोज़ गोल्ड रोज़ गोल्ड । व्हाइट गोल्ड के लिए

फ़ायदे

- मेटल के रंग को और बेहतर बनाता है तथा चमक बढ़ाता है।
- सतह और सभी कठिन-पहुंच वाले हिस्सों से बैक ऑक्साइड्स पूरी तरह हटाता है।
- कठिन-पहुंच वाले एरिया को साफ़ और ब्राइट करता है।
- डायमंड और कलर स्टोन्स को सफ़ेदी, ब्राइटनेस और फायर थ्रो देता है।
- रियल डायमंड, CZ, AD और सभी प्रकार के स्टोन्स पर उपयोग किया जा सकता है।



पहले



बाद

+91 9833308788 | +91 22 35131971

www.jkgoldchemicals.com / www.jkgoldchemicals.in

/info@jkgoldchemicals.com



JKGOLD CHEMICALS PVT. LTD.


गोल्ड डिप रोज़ गोल्ड + गोल्ड सुपरशाइन रोज़ गोल्ड

गोल्ड

उपयोग कैसे करें

- 1 लीटर के 2 ग्लास बीकर लें। पहले 1 लीटर बीकर में 100 ml गोल्ड डिप रोज़ गोल्ड लें और उसमें 200 ml डी-आयोनाइज़्ड पानी मिलाएँ।
- दूसरे (अलग) 1 लीटर बीकर में 100 ml गोल्ड सुपरशाइन रोज़ गोल्ड लें और उसमें 200 ml पानी मिलाएँ।
- अब दोनों बीकर के सॉल्यूशन को मिलाकर एक ही बीकर में डालें।
- बीकर में मौजूद सॉल्यूशन को हॉट प्लेट पर 70–80°C की लगातार गर्मी दें।
- स्टेनलेस स्टील वायर की मदद से आर्टिकल्स को 3–4 मिनट के लिए सॉल्यूशन में डुबोएँ।
- आर्टिकल्स निकालें, पानी से धोएँ, फिर स्टीम क्लीन करें और सुखाएँ।


पहला स्टेप



1 लीटर का ग्लास बीकर लें।



और इसमें 100 मिलीलीटर गोल्ड डिप रोज़ गोल्ड मिलाएँ।



फिर, 200 मिलीलीटर डी-आई-पानी डालें



दूसरा स्टेप



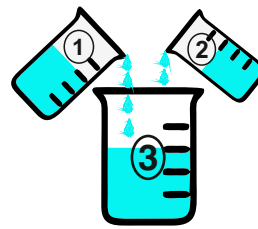
एक और 1 लीटर का कांच का बीकर लें।



कांच के बीकर में 100 ml गोल्ड सुपरशाइन रोज़ गोल्ड मिलाएँ।



फिर, उस कांच के बीकर में 200 ml डीआई-पानी डालें।



फिर बीकर 1 और 2 को एक साथ मिला दें।



कांच के बीकर को 60-70°C तक गर्म करें।



गहनों को 2-3 मिनट के लिए डुबोएँ, स्टेनलेस स्टील के तार से लटकाएँ।



निकालें और पानी में धो लें



भाप लें और सुखा लें

1. यह प्रक्रिया ब्लोअर-स्क़रबर के नीचे पूरी करें, क्योंकि इससे धुँएँ/वाष्प निकलेंगे।

2. रसायनों को गरम करने के लिए काँच का बीकर या एनामेल का कटोरा

उपयोग करें। उचित दस्ताने और सुरक्षा उपकरण अवश्य पहनें।



JKGOLD CHEMICALS PVT. LTD.



अल्ट्रा-नैनो

FOR ULTRASONIC CLEANING LIQUID

फ़ायदे

- सभी धातुओं, जैसे पीली, गुलाबी, सफेद, चांदी, पीतल, तांबा और पत्थरों से बने आभूषणों के लिए उपयुक्त।
- हीरे, रंगीन पत्थर, सीजेड और अन्य धातुओं को चमकाता है।
- पर्यावरण के अनुकूल और जैव अपघटनीय। (उत्पाद में कोई अम्ल या क्षार नहीं है)।
- दुर्गंध स्थानों को बहुत प्रभावी और तेजी से साफ करता है।
- धातु की अधिक पुनर्प्राप्ति।
- अत्यधिक सांद्रता। घोल बदले बिना 7-10 दिनों तक चलता है।

उपयोग कैसे करें

अल्ट्रासोनिक टैंक की क्षमता लीटर में मापें।
(अल्ट्रासोनिक टैंक में कितने लीटर पानी है?)



अल्ट्रासोनिक क्लीनर (पानी की क्षमता 1.3 लीटर)



अल्ट्रासोनिक सफाई मशीन में आसुत
जल में 1-2% अल्ट्रा-नैनो मिलाएं।
(10-20 मिली प्रति लीटर पानी में)



गहनों को मशीन में 2-3 मिनट के
लिए सफाई के लिए रखें।

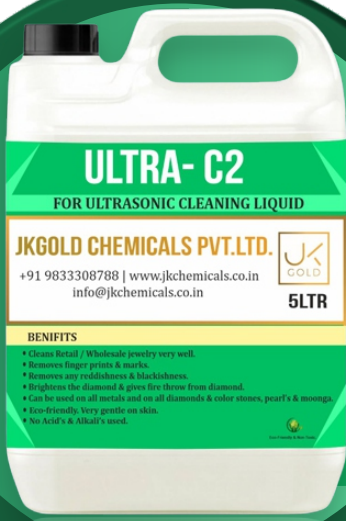
+91 9833308788 | +91 22 35131971

www.jkgoldchemicals.com /www.jkgoldchemicals.in

/info@jkgoldchemicals.com



JKGOLD CHEMICALS PVT. LTD.



अल्ट्रा - सी2

FOR ULTRASONIC CLEANING LIQUID

फ़ायदे

- सभी धातुओं, जैसे पीली, गुलाबी, सफेद, चांदी, पीतल, तांबा और पत्थरों से बने आभूषणों के लिए उपयुक्त।
- हीरे, रंगीन पत्थर, सीजेड और अन्य धातुओं को चमकाता है।
- पर्यावरण के अनुकूल और जैव अपघटनीय। (उत्पाद में कोई अम्ल या क्षार नहीं है)।
- दुर्गंध स्थानों को बहुत प्रभावी और तेजी से साफ करता है।
- धातु की अधिक पुनर्प्राप्ति।
- अत्यधिक सांद्रता। घोल बदले बिना 7-10 दिनों तक चलता है।

उपयोग कैसे करें

अल्ट्रासोनिक टैंक की क्षमता लीटर में मापें
(अल्ट्रासोनिक टैंक में कितने लीटर पानी है?)



अल्ट्रासोनिक क्लीनर (पानी की क्षमता 1.3 लीटर)



अल्ट्रासोनिक सफाई मशीन में आसुत
जल में 1-2% अल्ट्रा-सी2 मिलाएं।
(1 लीटर पानी में 10-20 मिलीलीटर)



गहनों को मशीन में 2-3 मिनट के
लिए सफाई के लिए रखें।

+91 9833308788 | +91 22 35131971

www.jkgoldchemicals.com /www.jkgoldchemicals.in

/info@jkgoldchemicals.com



JKGOLD CHEMICALS PVT. LTD.



JK-46J

बॉल-पिन पॉलिश लिक्विड

वाइब्रेटर / ड्रम मशीन / मैग्नेटिक पॉलिशर के लिए

फ़ायदे

- चुंबकीय पिनों को साफ करता है और उन्हें एकदम सफेद सतह प्रदान करता है।
- चुंबकीय पिनों से सारा कालापन हटा देता है।
- पर्यावरण के अनुकूल और विषरहित।

उपयोग कैसे करें



प्रति 1 लीटर पानी में 20-30ml
JK-46J मिलाएं।



चुंबकीय पॉलिशिंग मशीन को
20-30 मिनट तक चलाएं।



यदि ड्रम/वाइब्रेटरी मशीन में उपयोग
कर रहे हैं, तो मशीन को 30-40 मिनट तक चलाएं।



माइक्रो फाइबर से
साफ और सुखाएं

+91 9833308788 | +91 22 35131971

www.jkgoldchemicals.com / www.jkgoldchemicals.in

[/info@jkgoldchemicals.com](mailto:info@jkgoldchemicals.com)



JKGOLD CHEMICALS PVT. LTD.



JK-591J

मैग्नेटिक पॉलिश लिक्विड

वाइब्रेटर / ड्रम मशीन / मैग्नेटिक पॉलिशर के लिए

फ़ायदे

- चांदी, पीतल, तांबा, प्लैटिनम, पीले, गुलाबी और सफेद आभूषणों पर उत्कृष्ट चमक, दमक और रंग प्रदान करता है।
- आभूषणों के पिछले हिस्से और दुर्गम स्थानों पर भी बेहतरीन चमक और दमक देता है।
- पर्यावरण के अनुकूल और विषरहित।

उपयोग कैसे करें



प्रति 1 लीटर पानी में 20-30ml
JK-591J मिलाएं।



चुंबकीय पॉलिशिंग मशीन को
20-30 मिनट तक चलाएं।



यदि ड्रम/वाइब्रेटरी मशीन में उपयोग
कर रहे हैं, तो मशीन को 30-40 मिनट तक चलाएं।



माइक्रो फाइबर से
साफ और सुखाएं

+91 9833308788 | +91 22 35131971

www.jkgoldchemicals.com / www.jkgoldchemicals.in

[/info@jkgoldchemicals.com](mailto:info@jkgoldchemicals.com)



JKGOLD CHEMICALS PVT. LTD.



JK-VBG

वाइब्रेटर / ड्रम मशीन / मैग्नेटिक पॉलिशर के लिए

फ़ायदे

- यह चांदी, पीतल, तांबा, प्लैटिनम, पीले, गुलाबी और सफेद आभूषणों पर उत्कृष्ट चमक, दमक और रंग प्रदान करता है।
- यह आभूषणों के पिछले हिस्से और दुर्गम स्थानों पर भी बहुत अच्छी चमक और दमक देता है।
- पर्यावरण के अनुकूल और विषरहित।

उपयोग कैसे करें



प्रति 1 लीटर पानी में 20-30ml
JK-VBG मिलाएं।



चुंबकीय पॉलिशिंग मशीन को
20-30 मिनट तक चलाएं।



यदि ड्रम/वाइब्रेटरी मशीन में उपयोग
कर रहे हैं, तो मशीन को 30-40 मिनट तक चलाएं।



माइक्रो फाइबर से
साफ और सुखाएं

+91 9833308788 | +91 22 35131971

www.jkgoldchemicals.com /www.jkgoldchemicals.in

/info@jkgoldchemicals.com



JKGOLD CHEMICALS PVT. LTD.



MAGGLO

वाइब्रेटर / ड्रम मशीन / मैग्नेटिक पॉलिशर के लिए

फ़ायदे

- चांदी, पीतल, तांबा, प्लैटिनम, पीले, गुलाबी और सफेद आभूषणों पर उत्कृष्ट चमक, दमक और रंग प्रदान करता है।
- आभूषणों के पिछले हिस्से और दुर्गम स्थानों पर भी बेहतरीन चमक और दमक देता है।
- पर्यावरण के अनुकूल और विषरहित। अत्यधिक सांद्रित।

उपयोग कैसे करें



प्रति 1 लीटर पानी में 20-30ml
मगगलो मिलाएं।



चुंबकीय पॉलिशिंग मशीन को
20-30 मिनट तक चलाएं।



यदि ड्रम/वाइब्रेटरी मशीन में उपयोग
कर रहे हैं, तो मशीन को 30-40 मिनट तक चलाएं।



माइक्रो फाइबर से
साफ और सुखाएं

+91 9833308788 | +91 22 35131971

www.jkgoldchemicals.com / www.jkgoldchemicals.in

/info@jkgoldchemicals.com



JKGOLD CHEMICALS PVT. LTD.



मोर येलो डिप

फ़ायदे

- यह 22k और 18k दोनों तरह के गहनों के बेस को 24k बिस्किट के रंग जैसा पीला बना देता है।
- यह मैग्नेटिक पॉलिशिंग और ड्रम/वाइब्रेटर पॉलिशिंग दोनों में बिस्किट जैसा रंग देता है।
- यह आगे की सभी प्रक्रियाओं के लिए एक समान रंग प्रदान करता है।
- यह रंग स्थायी सोने का रंग है।
- गहनों पर सैंडब्लास्टिंग / स्प्रे से फीके पड़े हुए हिस्से बहुत पीले दिखाई देते हैं।

उपयोग कैसे करें

- एक एनामेल कटोरे या बीकर में इतना पीला घोल लें कि गहने पूरी तरह से ढक जाएं।
- पॉलिश करने के लिए तैयार गहनों को तार की जाली पर रखकर गर्म करें और उन्हें काला होने तक पकाएं।
- फिर गर्म गहनों को पीले घोल से भरे कटोरे में डालें। (यदि काला ऑक्साइड न निकले, तो मोर येलो डिप से भरे कटोरे को दोबारा गर्म करें।)
- पायरी 2 और 3 को 2-3 बार दोहराएं।


पायरी (1)



एक एनामेल कटोरे या बीकर में
और मोर येलो डिप लें।



पायरी (2)



पॉलिश करने के लिए तैयार गहनों को तार की
जाली पर गर्म करें और उन्हें काला कर लें।



पायरी (3)



फिर गर्म गहनों को उस कटोरे में डालें
जिसमें मोर येलो डिप हो। (यदि काला ऑक्साइड न निकले,
तो मोर येलो डिप वाले कटोरे को गर्म करें।)



पायरी (4)

पायरी 2 और 3 को 2-3 बार दोहराएं।

+91 9833308788 | +91 22 35131971

www.jkgoldchemicals.com /info@jkgoldchemicals.com

/info@jkgoldchemicals.in



JKGOLD CHEMICALS PVT. LTD.



एंटीटार

PART - 1

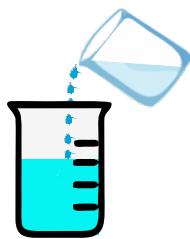
फ़ायदे

- रंग, चमक और फिनिश की सतह की आयु बढ़ाता है।
- 6 से 12 महीने तक सुरक्षा प्रदान करता है।
- पीले सोने, रोज़ गोल्ड, सफेद सोने, चांदी,
- तांबा और पीतल आदि पर इस्तेमाल किया जा सकता है।
- उंगलियों के निशान से बचा जा सकता है।

उपयोग कैसे करें



एक कांच का बीकर लें
और उसमें 20 ml एंटीटार डालें।



फिर, कांच के बीकर में 1लीटर
खनिज रहित पानी डालें।



कांच के बीकर को 90°C
तक गर्म करें।



आभूषणों को तांबे / स्टेनलेस स्टील
के तार में डुबोकर 5 मिनट तक रखें।



निकालें और गर्म हवा से सुखाएं।

नोट:

सर्वोत्तम परिणामों के लिए -

एंटीटार (भाग-1) का प्रयोग करें और उसके बाद एंटीटार-एल (भाग-2) का प्रयोग करें।

+91 9833308788 | +91 22 35131971

www.jkgoldchemicals.com /www.jkgoldchemicals.in

/info@jkgoldchemicals.com



JKGOLD CHEMICALS PVT. LTD.



एंटीटार-एल

PART - 2

फ़ायदे

- रंग, चमक और फिनिश की सतह की आयु बढ़ाता है।
- 6 से 12 महीने तक सुरक्षा प्रदान करता है।
- पीले सोने, रोज़ गोल्ड, सफेद सोने, चांदी,
- तांबा और पीतल आदि पर इस्तेमाल किया जा सकता है।
- उंगलियों के निशान से बचा जा सकता है।

उपयोग कैसे करें



एक कांच का बीकर लें
और उसमें 20ml एंटीटार-एल मिलाएं।



फिर, कांच के बीकर में 1लीटर
खनिज रहित पानी डालें।



कांच के बीकर को 90°C
तक गर्म करें।



आभूषणों को तांबे / स्टेनलेस स्टील
के तार में डुबोकर 5 मिनट तक रखें।



निकालें और गर्म हवा से सुखाएं।

नोट:

सर्वोत्तम परिणामों के लिए -

एंटीटार (भाग-1) का प्रयोग करें और उसके बाद एंटीटार-एल (भाग-2) का प्रयोग करें।

+91 9833308788 | +91 22 35131971

www.jkgoldchemicals.com /www.jkgoldchemicals.in

/info@jkgoldchemicals.com



JKGOLD CHEMICALS PVT. LTD.

एंटीक मिक्स कलर



फ़ायदे

- यह गहरा रंग दरारों और खांचों में समा जाता है, जिससे नक्काशी या डिज़ाइन उभर कर सामने आते हैं।
- आभूषणों के सजावटी औजारों और अलंकृत वस्तुओं के लिए आदर्श, जहाँ दृश्य गहराई की आवश्यकता होती है।
- यह कलाकारों, जोहरियों और धातुकर्मियों को सोने के अंतिम स्वरूप को नियंत्रित करने की सुविधा देता है।
- पुराने या एंटीक फिनिश अधिक भव्य या ऐतिहासिक रूप से महत्वपूर्ण दिख सकते हैं, जो संग्राहकों या अद्वितीय सौंदर्य चाहने वालों को आकर्षित करते हैं।
- सोने के औजारों (या सोने की परत चढ़ी वस्तुओं) के लिए एंटीक ऑक्सीकरण घोल एक रासायनिक उपचार है, जिसका उपयोग सोने की सतह पर गहरा पुराना या "एंटीक" रूप देने के लिए किया जाता है।
- यह एक स्थायी रंग है, जो पानी से धोने, भाप या अल्ट्रासोनिक सफाई से नहीं निकलता।
- यह काले, गेरु, हरे, चॉकलेट ब्राउन, लाल, नीले, सुनहरे, सफेद, पीले, पारदर्शी और एंटीक एडिटिव मिक्स में उपलब्ध है।

+91 9833308788 | +91 22 35131971

www.jkgoldchemicals.com /info@jkgoldchemicals.com

/info@jkgoldchemicals.in



JKGOLD CHEMICALS PVT. LTD.

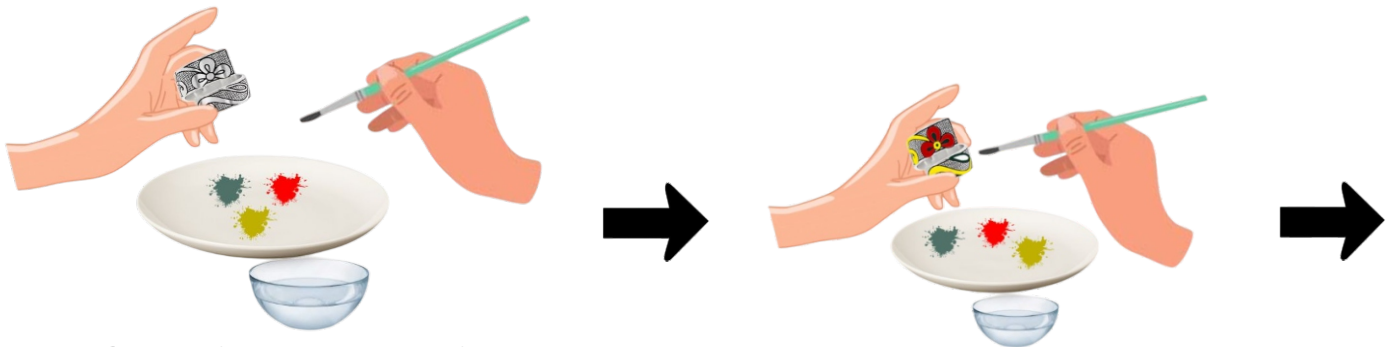
एंटीक मिक्स कलर

उपयोग कैसे करें



एक प्लेट / कटोरा लें


एक प्लेट लें और उसमें एंटीक ऑक्सीडाइजिंग घोल डालें।
(अलग-अलग रंगों का घोल अलग-अलग प्लेटों में लें।)
और कटोरे में दुगना एडिटिव मिश्रण डालें।



फिर इसे गीला करके ब्रश से चांदी,
सोने आदि के गहनों पर लगाएं।



कुछ समय बाद, इसे सूती कपड़े /
माइक्रो फैब्रिक से हल्के से पोंछ लें।



+91 9833308788 | +91 22 35131971

www.jkgoldchemicals.com / www.jkgoldchemicals.in

info@jkgoldchemicals.com



JKGOLD CHEMICALS PVT. LTD.



सिल्वर ब्लैकनिंग लिक्विड

सिल्वर ऑक्सीडाइजिंग लिक्विड

फ़ायदे

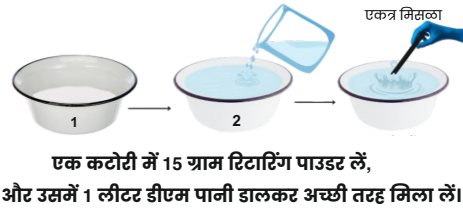
- यह चांदी के एंटीक लुक को निखारता है।
- इसमें एंटीक पॉलिश या कोटिंग आदि की आवश्यकता नहीं होती।
- यह प्रक्रिया त्वरित और आसान है और इसके परिणाम लंबे समय तक टिकते हैं।
- चांदी को काला करने की प्रक्रिया चांदी की मजबूती बढ़ाती है।
- यह तरल पदार्थ एक रासायनिक प्रतिक्रिया को बढ़ावा देता है जिससे धातु की सतह ऑक्सीकृत हो जाती है,
- जिसके परिणामस्वरूप एक गहरा, एंटीक जैसा फिनिश प्राप्त होता है।
- यह विशेष रूप से टेक्सचर्ड सतहों पर कंट्रास्ट बढ़ाने और आभूषण डिजाइनों में बारीकियों को उजागर करने के लिए प्रभावी है।

उपयोग कैसे करें

पायरी (1)



पायरी (2)



और, माइक्रो फाइबर के कपड़े से
साफ और सुखा लें।

+91 9833308788 | +91 22 35131971

www.jkgoldchemicals.com /www.jkgoldchemicals.in

/info@jkgoldchemicals.com



JKGOLD CHEMICALS PVT. LTD.



सिल्वर ऑक्साइड रिमूवर

फ़ायदे

- चांदी की वस्तुओं को चमकाता और सफेद करता है।
- काले ऑक्साइड को हटाता है।
- सफेद और चमकदार सतह प्रदान करता है।

उपयोग कैसे करें :



सिल्वर ऑक्साइड रिमूवर को
एक कंटेनर में लें।



वस्तुओं को 2-3 मिनट के
लिए पानी में डुबोकर रखें।



डुबोकर 4-5 मिनट के
लिए रख दें।



साबुन से ब्रश करें
पानी से बेअसर करने के लिए



गर्म हवा शुष्क

+91 9833308788 | +91 22 35131971

www.jkgoldchemicals.com / www.jkgoldchemicals.in

info@jkgoldchemicals.com



JKGOLD CHEMICALS PVT. LTD.



इंस्टाशाइन

घर / खुदरा/थोक उपयोग के लिए
आसान और सुरक्षित

फ़ायदे

- खुदरा/थोक आभूषणों को बेहतरीन तरीके से साफ करता है।
- उंगलियों के निशान और धब्बे हटाता है।
- किसी भी प्रकार की लालिमा और कालापन दूर करता है।
- हीरे की चमक बढ़ाता है और उसमें से आग जैसी चमक लाता है।
- सभी धातुओं और सभी प्रकार के हीरों और रंगीन पत्थरों पर इस्तेमाल किया जा सकता है। मोती और मूंगा पर भी।
- पर्यावरण के अनुकूल, त्वचा के लिए बेहद कोमल।
- इसमें किसी भी प्रकार के अम्ल या क्षार का प्रयोग नहीं किया गया है।

उपयोग कैसे करें



इंस्टाशाइन लिक्विड



माइक्रो फ़ैब्रिक

आर्टिकल के आगे और पीछे
दोनों तरफ इंस्टाशाइन स्प्रे करें।

गहनों पर 5-6 मिनट के लिए छोड़ दें।

माइक्रो फ़ैब्रिक कपड़े से साफ करें और सुखाएँ।



पहले



बाद

+91 9833308788 | +91 22 35131971

www.jkgoldchemicals.com /www.jkgoldchemicals.in

/info@jkgoldchemicals.com



JKGOLD CHEMICALS PVT. LTD.